



# *Witryna dla rodziców / ucznia*

*Podręcznik użytkownika witryny  
Program jest składnikiem pakietu Uczniowie Optivum NET*

Producent:

VULCAN sp. z o. o.  
ul. Wołowska 6  
51-116 Wrocław  
tel. 71 375 15 00  
e-mail: vulcan@vulcan.edu.pl  
www.vulcan.edu.pl

Nad programem pracowali:

Wiktor Zychła, Joanna Rau, Krzysztof Owczarek, Paweł Rajba,  
Tomasz Karczyński

Autorka podręcznika:

Justyna Stencel-Mańka

Projekt okładki:

Marta Wojciechowicz

VULCAN zastrzega sobie prawo do ciągłego ulepszania programu  
i wprowadzania do niego zmian.

Podręcznik jest chroniony prawem autorskim.

© Copyright by VULCAN 2011

Wszelkie prawa zastrzeżone

# Spis treści

Wstęp.....	4
Logowanie.....	4
Zmiana hasła .....	6
Zmiana danych użytkownika.....	7
Charakterystyka witryny.....	8
Start.....	9
Komunikaty .....	9
Informacje o uczniu.....	12
Organizacja zajęć.....	17
Prace.....	21
SMS .....	22
Drukowanie zawartości witryny.....	25
Zakończenie pracy z witryną .....	25

# Witryna dla rodziców / ucznia

## Wstęp

Witryna została przygotowana specjalnie dla uczniów i ich rodziców. Umożliwia wzajemne przesyłanie komunikatów między nauczycielami a rodzicami oraz przeglądanie informacji o ocenach, frekwencji, uwagach i osiągnięciach, tematach lekcji oraz zadaniach czekających uczniów w przyszłości. Wszystkie zamieszczone na witrynie dane są zawsze aktualne, ponieważ pochodzą wprost ze szkolnego dziennika elektronicznego. Aby uzyskać dostęp do tych informacji, należy skorzystać z komputera podłączonego do internetu.

## Logowanie

Dostęp do witryny jest możliwy jedynie po zalogowaniu, w trakcie którego od użytkownika wymagane jest podanie loginu i hasła. Login to zawsze adres e-mail. Hasło każdy użytkownik definiuje sam. Należy pamiętać, że używany jako login adres e-mail musi być zgodny z tym, który został podany w szkole.

Szkolny administrator lub wychowawca może przesłać do uczniów i rodziców e-mail zapraszający do zalogowania się w *Witrynie* i określenia swojego hasła. Po otrzymaniu takiej wiadomości wystarczy kliknąć na zamieszczony w niej link, aby przejść na stronę logowania. Jeśli wychowawca nie wysłał e-maila zapraszającego, a podał jedynie adres strony internetowej, na której umieszczona jest witryna, adres taki należy wpisać do przeglądarki internetowej, co również umożliwi przejście na stronę logowania.

Aby się zalogować po raz pierwszy, należy:

1. Wpisać adres e-mail.

2. Kliknąć link [Nie pamiętam lub nie mam jeszcze hasła](#).
3. Na ekranie pojawi się komunikat informujący, że na wskazany adres e-mail został wysłany link umożliwiający utworzenie hasła.
4. Po otrzymaniu wiadomości należy kliknąć na link i do wyświetlonego formularza wpisać hasło.

A screenshot of a web form titled "Zmiana hasła". It contains the following fields: "Użytkownik" with the value "aabaczynscy@gmail.com", "Nowe hasło:" with a masked input field, and "Powtórz nowe hasło:" with another masked input field. A "Ustaw hasło" button is at the bottom right. A yellow key icon is positioned to the right of the form.

5. Nacisnąć przycisk [Ustaw hasło](#).
6. Powrócić do strony logowania i wpisać adres e-mail oraz hasło.

A screenshot of a web form titled "Logowanie". It contains the following fields: "E-mail:" with the value "aabaczynscy@gmail.com" and "Hasło:" with a masked input field. A "Logowanie" button is at the bottom right. Below the button is a link: "[Nie pamiętam lub nie mam jeszcze hasła](#)". At the bottom left, there is a small blue icon and a note: "W nazwie użytkownika i hasle ma znaczenie wielkość liter." A yellow key icon is positioned to the right of the form.

7. Kliknąć przycisk [Logowanie](#).
8. Po zalogowaniu do *Witryny dla rodziców / ucznia* w głównym oknie wyświetla się strona startowa.

Każde kolejne logowanie do systemu odbywa się poprzez podanie adresu e-mail i hasła.

## Zmiana hasła

W przypadku gdy użytkownik nie pamięta hasła lub chce je zmienić, w oknie logowania należy kliknąć link [Nie pamiętam lub nie mam jeszcze hasła](#). Na podany adres e-mail zostanie przysłany link umożliwiający zmianę hasła.

W sytuacji gdy administrator ustawił mechanizm powodujący wygaśnięcie hasła po określonej liczbie dni, po zalogowaniu nastąpi przeniesienie na stronę, na której wymagane jest wpisanie nowego hasła.

The screenshot shows a web interface for 'Uczniowie Optivum NET' with the 'VULCAN ZARZĄDZANIE OSWIATĄ' logo. A message states: 'Hasło wygasło i musi zostać zmienione'. The form includes a 'Hasło' tab, a link to 'Powrót do strony głównej', and fields for 'Użytkownik: aabaczynscy@gmail.com', 'Aktualne hasło:', 'Nowe hasło:', and 'Potwierdź nowe hasło:'. An 'Akceptuj' button is at the bottom.

Należy tutaj podać swoje stare hasło, a następnie wprowadzić nowe hasło. W przypadku gdy administrator dodatkowo ustawił opcję unikalności hasła, trzeba zdefiniować takie nowe hasło, które będzie różne od poprzedniego i od wszystkich wcześniejszych haseł ustawianych w ciągu określonej przez administratora liczby dni. W momencie podania tego samego hasła lub powtórzenia poprzedniego hasła pojawi się komunikat informujący o tym.

Po zaakceptowaniu nowego hasła należy wybrać przycisk [Powrót do strony głównej](#), ponownie podać adres e-mail oraz nowe hasło, a następnie zalogować się do *Witryny*.

Istnieje również możliwość zmiany hasła po zalogowaniu się do systemu, poprzez kliknięcie swojego adresu e-mail, znajdującego się w oknie głównym, zob. *Zmiana danych użytkownika*, str. 7.

## Zmiana danych użytkownika

Użytkownik logujący się do *Witryny dla rodziców / ucznia* może zmienić zapisane w systemie informacje dotyczące jego osoby. W tym celu na stronie głównej należy kliknąć na znajdujący się u góry okna adres e-mail.

Zapisane w systemie informacje zawierają:

Odwiedziny – w widoku tym użytkownik może dowiedzieć się, kiedy ostatnio logował się do systemu i ile razy łącznie odwiedzał system.

**Uwaga** W programie został zastosowany mechanizm zabezpieczający przed zbyt częstymi próbami logowania, np. w przypadku gdy następują one w odstępie 3 sekund od siebie. W takiej sytuacji, mimo podania poprawnego hasła, nie jest możliwe zalogowanie się do systemu, ponieważ można przyjąć, że użytkownik tak często się nie loguje. Nieudane logowania, ich daty i godziny widoczne są w historii logowania, dzięki czemu użytkownik ma możliwość odkrycia prób włamania się na jego konto.

**Uczniowie Optivum NET**

**VULCAN**  
ZARZĄDZANIE OŚWIATĄ

[Odwiedziny](#)

[Adres e-mail](#)

[Hasło](#)

[Powrót do strony głównej](#)

Statystyki

Poprzednie logowanie:	sobota, 13 marca 2010, 21:28
Łącznie odwiedzin:	46

Historia

Data	Adres IP	Status
13-03-2010 22:01	192.168.10.115	udane
13-03-2010 21:28	192.168.10.115	udane
13-03-2010 21:28	192.168.10.115	nieudane
03-03-2010 13:00	192.168.10.115	udane
19-02-2010 13:59	192.168.10.115	udane
19-02-2010 13:46	192.168.10.115	udane
19-02-2010 10:12	192.168.10.115	udane
19-02-2010 07:16	192.168.10.115	udane
19-02-2010 07:11	192.168.10.115	udane
18-02-2010 10:11	192.168.10.115	udane

1 2 3 4 5

Adres e-mail – w widoku tym jest możliwa zmiana adresu e-mail.

**Uwaga** Zmiana adresu e-mail jest możliwa tylko w sytuacji gdy podany nowy adres jest unikalny, tzn. nie występuje już w bazie danych systemu

UONET. Jeżeli z jakiegoś powodu jest wymagane ustawienie tego samego adresu (np. w przypadku opiekuna mającego dwoje dzieci w tej samej szkole), zmiany adresu może dokonać wyłącznie pracownik szkoły.

Hasło – w widoku tym można zmienić hasło.


W celu powrotu do strony głównej należy wybrać przycisk

[Powrót do strony głównej](#).

## Charakterystyka witryny

Witryna składa się z następujących zakładek:

- Start;
- Komunikaty;
- Informacje o uczniu:
  - Oceny;
  - Frekwencja;
  - Uwagi i osiągnięcia;
  - Dane ucznia;
- Organizacja zajęć:
  - Plan lekcji;
  - Lekcje;
  - Nauczyciele;
- Prace:
  - Zadania;
- SMS.

Klikając przycisk  można przejść na znajdującą się na Facebooku stronę *Szkoły XXI wieku*. To właśnie tam spotykają się osoby zainteresowane tematyką wykorzystywania nowoczesnych technologii we współczesnych szkołach i starają się odpowiedzieć na pytanie, co powinna zrobić szkoła, aby nie dać się „zatrzymać w czasie”.



### Start

Po zalogowaniu się do witryny wyświetla się ekran startowy, zawierający wszystkie informacje z ostatnich dni, które dotyczą ucznia. Widok ten podsumowuje też informacje zgromadzone na innych zakładkach.

Uczniowie Optimum NET

**Witryna dla rodziców/ucznia**

VULCAN

Dziecko: Baczyńska Edyta - 97102102826

Start Komunikaty Informacje o uczniu Organizacja zajęć Prace Sms

**Komunikaty**

Data	Nadawca	Odbiorca	Treść
2012-01-04	Banssik Katarzyna	Baczyńska Agnieszka	Pragnę Państwu poinformować, że Edyta zajęła 1 miejsce w Olimpiadzie Wojewódzkiej. Zapraszam serdecznie 12 stycznia 2012 r. na wystawę "Historia dziś", gdzie zostanie wręczona nagroda Państwa córce.
2012-01-02	Kamiński Damian	uczniowie oddziału Żag	Zapraszam na zebranie, które odbędzie się 9 stycznia 2012 o godzinie 18.00 w sali 105. Proszę o potwierdzenie przybycia.
2011-10-10	Stencel Jolanta	Baczyńska Agnieszka	Edyta bardzo angażuje się w zajęcia i pomaga uczniom.
2011-10-06	Kamiński Damian	uczniowie oddziału Żag	20 października idziemy do teatru. Cena biletu 12 zł. Proszę o informację jeśli ktoś nie może iść.

**Oceny cząstkowe**

Brak wpisów o zadanych kryteriach.

**Wpisy frekwencji**

Brak danych spełniających zadane kryteria.

**Uwagi**

Data	Kategoria	Nauczyciel	Treść
2011-12-14	Zaangażowanie społeczne	Kamiński Damian	Duże zaangażowanie w przygotowanie uroczystości szkolnej.

**Zadania**

Brak wpisów o zadanych kryteriach.

Można tu również wskazać dziecko, o którym informacje mają zostać zaprezentowane.

**Uwaga** W przypadku ucznia klas 1-3 ocena może być przedstawiona w postaci ikony.

### Komunikaty

Na zakładce są prezentowane komunikaty przesłane przez wychowawcę lub innych nauczycieli.

Komunikaty mogą być:

- indywidualne – skierowane bezpośrednio do wybranego rodzica/opiekuna lub ucznia;
- oddziałowe – skierowane do wszystkich rodziców/opiekunów bądź uczniów danego lub wszystkich oddziałów.

Uczniowie Optimum NET

## Witryna dla rodziców/ucznia

Dziecko: Baczyńska Edyta - 97102102826

Start Komunikaty Informacje o uczniu Organizacja zajęć Prace Sms

### Komunikaty

Pokazuj komunikaty od:

Od: Banasik Katarzyna Historia	Data: 2012-01-04
Do: Baczyńska Agnieszka	
Pragnę Państwa poinformować, że Edyta zajęła I miejsce w Olimpiadzie Wojewódzkiej. Zapraszam serdecznie 12 stycznia 2012 r. na wystawę "Historia dziś", gdzie zostanie wręczona nagroda Państwa córce.	
Od: Kamiński Damian	Data: 2012-01-02
Do: uczniowie oddziału Zag	
Zapraszam na zebranie, które odbędzie się 9 stycznia 2012 o godzinie 18.00 w sali 105. Proszę o potwierdzenie przybycia.	
Od: Stencel Jolanta Język polski	Data: 2011-10-10
Do: Baczyńska Agnieszka	
Edyta bardzo angażuje się w zajęcia i pomaga uczniom.	
Od: Kamiński Damian	Data: 2011-10-06
Do: uczniowie oddziału Zag	
20 października idziemy do teatru. Cena biletu 12 zł. Proszę o informację jeśli ktoś nie może iść.	
Od: Chrzanowski Mariusz	Data: 2010-10-07
Do: wszyscy uczniowie	
W naszej witrynie został opublikowany kalendarz imprez szkolnych. Zapraszam wszystkich do zapoznania się z nim.	

Liczba pozycji na stronie: 20

Również rodzice oraz uczeń mogą wysłać nowy komunikat lub odpowiedzieć na komunikat otrzymany do nauczyciela.

**Uwaga** Uczeń nie widzi komunikatów otrzymanych od nauczycieli ani przesłanych przez rodziców do nauczycieli, z kolei rodzice nie widzą komunikatów przesłanych przez swoje dziecko do nauczycieli.

Aby dodać nowy komunikat, należy nacisnąć przycisk  , natomiast w przypadku wysyłania odpowiedzi na otrzymany komunikat należy wybrać przycisk  . W wyświetlonym oknie trzeba wskazać nauczyciela, do którego ma być wysłany komunikat, oraz wpisać treść komunikatu, a następnie kliknąć przycisk  .

Uczniowie Optimum NET VULCAN  
ZARZĄDZANIE OSOBYMI

## Witryna dla rodziców/ucznia

Dziecko: Baczyńska Edyta - 97102102826

Start Komunikaty Informacje o uczniu Organizacja zajęć Prace Sms

### Komunikaty

Pokazuj komunikaty od:


**Nauczyciel**  
Katarzyna Banasik

**Treść komunikatu**

Bardzo dziękujemy za informację, jesteśmy zadowoleni z Edytki. Oczywiście będziemy obecni na wystawie.

Akceptuj Anuluj

Od: Banasik Katarzyna Historia Data: 2012-01-04  
 Do: Baczyńska Agnieszka  
 Pragnę Państwa poinformować, że Edyta zajęła I miejsce w Olimpiadzie Wojewódzkiej. Zapraszam serdecznie 12 stycznia 2012 r. na wystawę "Historia dziś", gdzie zostanie wręczona nagroda Państwa córce.

Wysłany komunikat będzie widoczny na stronie i w każdej chwili można go edytować poprzez wybranie przycisku .

Uczniowie Optimum NET VULCAN  
ZARZĄDZANIE OSOBYMI

## Witryna dla rodziców/ucznia

Dziecko: Baczyńska Edyta - 97102102826

Start Komunikaty Informacje o uczniu Organizacja zajęć Prace Sms

### Komunikaty

Pokazuj komunikaty od:

Od: Baczyńska Agnieszka Do: Banasik Katarzyna Historia	Data: 2012-01-05
Bardzo dziękujemy za informację, jesteśmy zadowoleni z Edytki. Oczywiście będziemy obecni na wystawie.	
Od: Banasik Katarzyna Historia Do: Baczyńska Agnieszka	Data: 2012-01-04
Pragnę Państwa poinformować, że Edyta zajęła I miejsce w Olimpiadzie Wojewódzkiej. Zapraszam serdecznie 12 stycznia 2012 r. na wystawę "Historia dziś", gdzie zostanie wręczona nagroda Państwa córce.	
Od: Kamiński Damian Do: uczniowie oddziału 2ag	Data: 2012-01-02
Zapraszam na zebranie, które odbędzie się 9 stycznia 2012 o godzinie 18.00 w sali 105. Proszę o potwierdzenie przybycia.	
Od: Stencel Jolanta Język polski Do: Baczyńska Agnieszka	Data: 2011-10-10
Edyta bardzo angażuje się w zajęcia i pomaga uczniom.	
Od: Kamiński Damian Do: uczniowie oddziału 2ag	Data: 2011-10-06
20 października idziemy do teatru. Cena biletu 12 zł. Proszę o informację jeśli ktoś nie może iść.	

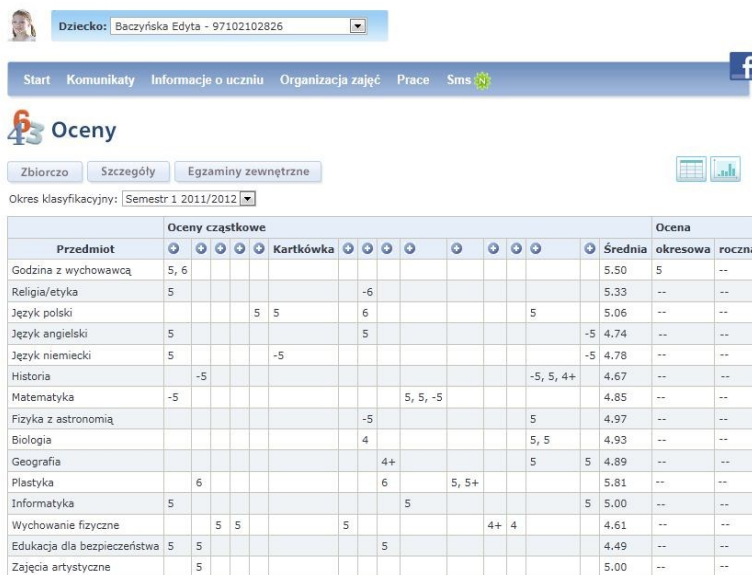
## Informacje o uczniu

W menu Informacje o uczniu znajdują się następujące opcje:

- Oceny;
- Frekwencja;
- Uwagi i osiągnięcia;
- Dane ucznia.

## Oceny

Na zakładce Oceny istnieje możliwość wybrania informacji o ocenach zbiorczo oraz szczegółowo, a także informacji o egzaminach.



Dziecko: Baczyńska Edyta - 97102102826

Start Komunikaty Informacje o uczniu Organizacja zajęć Prace Sms

**Oceny**

Zbiorczo Szczegóły Egzaminami zewnętrznymi

Okres klasyfikacyjny: Semestr 1 2011/2012

Przedmiot	Oceny cząstkowe												Ocena						
	+	+	+	+	Kartkówka	+	+	+	+	+	+	+	+	Średnia	okresowa	roczna			
Godzina z wychowawcą	5, 6													5.50	5	--			
Religia/etyka	5													5.33	--	--			
Język polski				5	5								5	5.06	--	--			
Język angielski	5													-5	4.74	--	--		
Język niemiecki	5													-5	4.78	--	--		
Historia														-5, 5, 4+	4.67	--	--		
Matematyka														5, 5, -5	4.85	--	--		
Fizyka z astronomią														-5	4.97	--	--		
Biologia														4	5, 5	4.93	--	--	
Geografia														4+	5	4.89	--	--	
Plastyka														6	5, 5+	5.81	--	--	
Informatyka														5	5	5.00	--	--	
Wychowanie fizyczne														5	5	5	4.61	--	--
Edukacja dla bezpieczeństwa														5	5	5	4.49	--	--
Zajęcia artystyczne														5	5	5	5.00	--	--

Podstawowy widok ocen zbiorczo zawiera tabelę ocen cząstkowych, okresowych i rocznych za wybrany okres klasyfikacyjny. Widok ten uwzględnia też średnią ucznia z danego przedmiotu. Aby sprawdzić, za co została wystawiona dana ocena, wystarczy kliknąć przycisk +.

W przypadku ucznia klas 1-3 ocena może być przedstawiona: według tradycyjnej skali ocen, jako ocena opisowa lub jako ikona (każdej z ocen jest przyporządkowana odpowiednia ikona / obrazek). Oprócz zadań przedstawione są również kategorie i podkategorie zadań, z których uczeń uzyskał ocenę.

 Dziecko: Baczyńska Patrycja - 03211601284

Start Komunikaty Informacje o uczniu Organizacja zajęć Prace Sms 


## 6/43 Oceny

Zbiorczo Szczegóły Egzaminacje zewnętrzne


Okres klasyfikacyjny: Semestr 1 2011/2012

Przedmiot	Oceny cząstkowe		Ocena	
	Średnia	okresowa	roczna	
Religia/Etyka	4	23/25	4.38	--

Edukacja wczesnoszkolna [poziom 1]	Oceny				
	Kategoria	A1	odp1	dom1	R0
<b>Edukacja społeczna z etyką</b>					
Relacje z rówieśnikami					
Siła charakteru					
Zaradność i samodzielność					
Indywidualizm					
<b>Edukacja polonistyczna</b>					
Wypowiadanie się					
Tworzenie własnych opowiadań					
Umiejętność czytania na głos					
Zdolność formułowania pytań					
<b>Edukacja przyrodnicza</b>					
<b>Edukacja matematyczna</b>					
<b>Edukacja artystyczna</b>					
<b>Edukacja ruchowo-zdrowotna</b>					
<b>Ocena klasyfikacyjna</b>	5				
<b>Ocena roczna</b>	5				

Naciśnięcie przycisku  przedstawi średnie ocen z przedmiotów w formie wykresu.



**Uwaga** W celu powrotu do widoku ocen w formie tabeli można nacisnąć przycisk  lub przycisk **Zbiorczo**.

Na wykresie nie są uwzględniane oceny opisowe oraz oceny przedstawiane w formie ikon.

Istnieje też możliwość uzyskania szczegółowej informacji o ocenach z uwzględnieniem, kiedy dana ocena została wystawiona, z jakiego przedmiotu, za jakie zadanie i jaką ma wagę. W tym celu należy wybrać przycisk **Szczegóły**.

Uczniowie Optimum NET

## Witryna dla rodziców/ucznia

VULCAN

Dziecko: Baczyńska Edyta - 97102102826

Start Komunikaty Informacje o uczniu Organizacja zajęć Prace Sms

**Oceny**

Zbiorczo **Szczegóły** Egzamin zewnętrzn

Okres klasyfikacyjny: Semestr 1 2011/2012 Data od: Data do: Przedmiot: Język polski

Typ zadania: [ wszystkie ] Wpis:

Data wpisu	Przedmiot	Ocena	Typ zadania	Zadanie	Data realizacji zadania	Komentarz	Waga
2011-10-10	Język polski	4+	Praca domowa	Praca domowa	2011-08-10		5
2011-10-10	Język polski	5+	Sprawdzian pisemny	Sprawdzian pisemny	2011-08-10		10
2011-09-29	Język polski	4	Aktywność na lekcji	Aktywność na lekcji	2011-09-29		6
2011-09-28	Język polski	4+	Kartkówka	Kartkówka	2011-09-28		7

Liczba pozycji na stronie: 20

W przypadku uczniów klas 1-3 oceny mogą zostać przedstawione w postaci ikony.

W celu łatwiejszego wyszukania potrzebnych informacji można użyć dostępnych na tej zakładce filtrów.

Informacje na temat egzaminów dostępne są po kliknięciu przycisku

Egzaminy zewnętrzne



Dziecko: Baczyńska Edyta - 97102102826

Start Komunikaty Informacje o uczniu Organizacja zajęć Prace Sms



## Oceny

Zbiorczo Szczegóły Egzaminy zewnętrzne

Rok szkolny	Rodzaj egzaminu	Wynik
2009/2010	Sprawdzian na koniec szkoły podstawowej	43

## Frekwencja

Na zakładce Frekwencja podstawowy widok frekwencji zostaje przedstawiony w formie zbiorczej, gdzie prezentowana jest obecność ucznia na lekcjach w danym tygodniu lub też miesiącu. Nieobecności bądź spóźnienia są wyróżniane kolorem.

Uczniowie Optimum NET

## Witryna dla rodziców/ucznia

VULCAN  
ZAMIEJSCOWANIE



Dziecko: Baczyńska Edyta - 97102102826

Start Komunikaty Informacje o uczniu Organizacja zajęć Prace Sms



## Frekwencja

Zbiorczo Szczegóły

Pokaż: Tydzień Wybierz dzień: 2011-12-05

Międz.	Liczba	%
Nieobecności usprawiedliwione	0	0
Nieobecności usprawiedliwione przez szkołę	1	3
Nieobecności nieusprawiedliwione	1	3
Spóźnienia nieusprawiedliwione	1	3
Spóźnienia usprawiedliwione	1	3
Zwolnienia	2	6

	poniedziałek, 05-12-2011	wtorek, 06-12-2011	środa, 07-12-2011	czwartek, 08-12-2011	piątek, 09-12-2011
1	Godz. wych.	Rel./etyka	Matematyka	J. polski	J. angielski
2	J. polski	J. angielski	Matematyka	J. polski	[SU] J. niemiecki
3	J. polski	[S] J. angielski	J. niemiecki	Fiz. z astr.	Matematyka
4	Historia	Historia		[NS] Biologia	Matematyka
5	J. niemiecki	Matematyka	[O] Rel./etyka	Informatyka	Geografia
6	Fiz. z astr.	Plastyka	[Z] WF	Zaj. artysty	E.dla bezp
7	WF		[Z] WF		
8	[N] WF				

Istnieje też możliwość uzyskania szczegółowej informacji o frekwencji. W tym celu należy kliknąć przycisk **Szczegóły**.

Dziecko: Baczyńska Edyta - 97102102826

Start Komunikaty Informacje o uczniu Organizacja zajęć Prace Sms

### Frekwencja

Zbiorczo Szczegóły

Okres klasyfikacyjny: Semestr 1 2011/2012 Data od: 2011-10-06 Data do:

Data	Nr lekcji	Przedmiot	Rodzaj	Nauczyciel
2011-12-09	2	Język niemiecki	spóźnienie usprawiedliwione	Kasprzyk Ewa
2011-12-08	4	Biologia	nieobecność usprawiedliwiona potrzebami szkoły	Przystał Urszula
2011-12-07	6	Wychowanie fizyczne	zwolnienie	Wójciak Aleksandra
2011-12-07	7	Wychowanie fizyczne	zwolnienie	Wójciak Aleksandra
2011-12-06	3	Język angielski	spóźnienie	Pszczółkowska Katarzyna
2011-12-05	8	Wychowanie fizyczne	nieobecność	Wójciak Aleksandra

Liczba pozycji na stronie: 20

## Uwagi i osiągnięcia

Na zakładce, po kliknięciu przycisku **Uwagi**, prezentowane są uwagi dotyczące ucznia.

Dziecko: Baczyńska Edyta - 97102102826

Start Komunikaty Informacje o uczniu Organizacja zajęć Prace Sms

### Uwagi

Uwagi Osiągnięcia

Okres klasyfikacyjny: Semestr 1 2011/2012 Pokazuj od:

Data	Kategoria	Nauczyciel	Treść
2011-12-14	Zaangażowanie społeczne	Kamiński Damian	Duże zaangażowanie w przygotowanie uroczystości szkolnej.

Kliknięcie przycisku **Osiągnięcia** pozwala przejrzeć informacje o osiągnięciach ucznia. Zakładka zawiera też informacje o rodzaju osiągnięcia, prezentuje jego opis, jak również wskazuje, czy będzie ono umieszczone na świadectwie szkolnym.

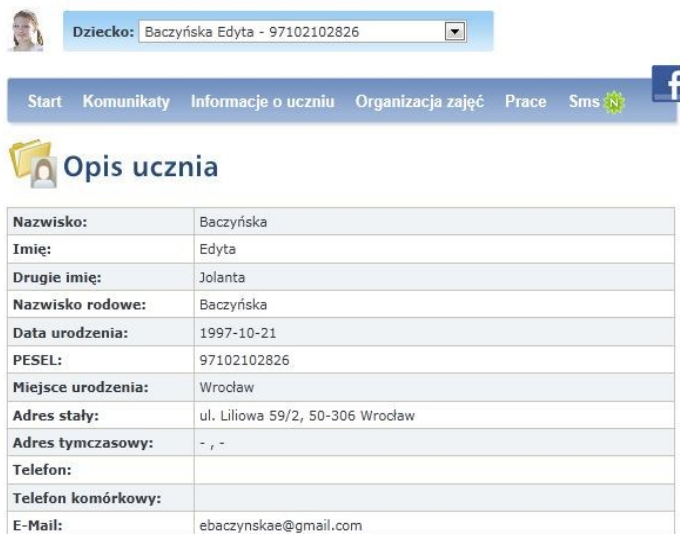




Data	Rodzaj	Na świadectwie	Treść
2012-04-12	Laureat wojewódzkiego konkursu przedmiotowego	tak	I miejsce

### Dane ucznia

Są tutaj wyświetlane podstawowe dane teleadresowe ucznia, których poprawność mogą zweryfikować rodzice.



Nazwisko:	Baczyńska
Imię:	Edyta
Drugie imię:	Jolanta
Nazwisko rodowe:	Baczyńska
Data urodzenia:	1997-10-21
PESEL:	97102102826
Miejsce urodzenia:	Wrocław
Adres stały:	ul. Liliowa 59/2, 50-306 Wrocław
Adres tymczasowy:	- , -
Telefon:	
Telefon komórkowy:	
E-Mail:	ebaczynskae@gmail.com

### Organizacja zajęć

W menu Organizacja zajęć znajdują się następujące opcje:

- Plan lekcji;
- Lekcje;
- Nauczyciele.

## Plan lekcji

Na zakładce wyświetlany jest plan lekcji ucznia na dany tydzień lub dowolny inny wskazany przez użytkownika. Lekcje, które się jeszcze nie odbyły oznaczone są szarą czcionką i kursywą. Lekcje przeprowadzone oznaczone są czarną czcionką.

Uczniowie Optimum NET
VULCAN

Witryna dla rodziców/ucznia

Dziecko: Baczyńska Edyta - 97102102826

Start Komunikaty Informacje o uczniu Organizacja zajęć Prace Sms

### Plan lekcji

Data:  ✖

	Pn, 2011-10-10	Wt, 2011-10-11	Śr, 2011-10-12	Cz, 2011-10-13	Pt, 2011-10-14
1, 08:00-08:45	Godz. wych. [DK]	Rel./etyka [GK]	Matematyka [DK]	<i>J. polski [JS] [14]</i>	<i>J. angielski [KP] [11]</i>
2, 08:50-09:35	J. polski [JS]	J. angielski [KP]	Matematyka [DK]	<i>J. polski [JS] [14]</i>	<i>J. niemiecki [EK] [11]</i>
3, 09:40-10:25	J. polski [JS]	J. angielski [KP]	<i>J. niemiecki [EK] [11]</i>	<i> Fiz. z astr. [LD] [21]</i>	<i>Matematyka [DK] [22]</i>
4, 10:30-11:15	Historia [KB, MC]	Historia [KB, MC]		<i>Biologia [UP] [25]</i>	<i>Matematyka [DK] [22]</i>
5, 11:30-12:15	J. niemiecki [EK]	Matematyka [DK]	<i>Rel./etyka [GK] [8]</i>	<i>Informatyka [eM] [205]</i>	<i>Geografia [JK] [24]</i>
6, 12:30-13:15	Fiz. z astr. [LD]	Plastyka [MR]	<i>M: WF [dz2ag] [dz2ag] [AW]</i>	<i>Zaj.artysty [MR] [18]</i>	<i>E.dla bezp [MK] [28]</i>
7, 13:20-14:05	M: WF [dz2ag] [dz2ag] [AW]		<i>M: WF [dz2ag] [dz2ag] [AW]</i>		
8, 14:10-14:55	M: WF [dz2ag] [dz2ag] [AW]				
9, 15:00-15:45					
10, 15:50-16:35					
11, 16:40-17:25					
12, 17:30-18:15					
13, 18:20-19:05					
14, 19:10-19:55					
15, 20:00-20:45					

## Lekcje

Można tutaj zobaczyć, jakie tematy były omawiane na lekcjach. W celu łatwiejszego wyszukania potrzebnych informacji można użyć dostępnych na tej zakładce filtrów.

Uczniowie Optimum NET

**Witryna dla rodziców/ucznia**

VULCAN  
ZAKŁAD OŚWIATY

Dziecko: Daczyńska Edyta - 97102102826

Start Komunikaty Informacje o uczniu Organizacja zajęć Prace Sms

**Lekcje**

Okres klasyfikacyjny: Semestr 1 2011/2012 Data od: 2011-10-10 Data do: 2011-10-11 Przedmiot: [ wszystkie ]

Data	Nr lekcji	Zastępstwo	Przedmiot	Temat lekcji
2011-10-11	1	nie	Religia/etyka	My a wiara.
	2	nie	Język angielski	Would you like to be on a desert island?
	3	nie	Język angielski	What can we do to protect the environment?
	4	nie	Historia	[nr j.r.: 8] Ostatnia wojna z zakonem krzyżackim
	5	nie	Matematyka	[nr j.r.: 15] Proste i okręgi. Wzajemne położenie prostej i okręgu. Wzajemne położenie prostej i koła. Styczna do okręgu
	6	nie	Plastyka	[nr j.r.: 8] Kolory mają swoje znaczenia i humory (np. wesołe pomarańcze, krwiste czerwienie, dostojne fiolety...)
2011-10-10	1	nie	Godzina z wychowawcą	
	2	nie	Język polski	[nr j.r.: 10] Fleksja nie sprawia nam trudności – ćwiczenia powtórzeniowe
	3	nie	Język polski	[nr j.r.: 11] „Nie rzucim ziemi skąd nasz ród” – M. Konopnicka, Rota
	4	nie	Historia	[nr j.r.: 7] Rozwój gospodarczy Polski
	5	nie	Język niemiecki	Gramatyka.
	6	nie	Fizyka z astronomią	[nr j.r.: 6] Analiza ruchu jednostajnego i jednostajnie przyspieszonego prostoliniowego
	7	nie	Wychowanie fizyczne	Koszykówka.
	8	nie	Wychowanie fizyczne	Siatkówka.

Liczba pozycji na stronie: 20

W przypadku zajęć prowadzonych według standardów klas 1-3 w widoku Lekcje, oprócz przedmiotu, są również widoczne jego składowe wraz z czasem trwania oraz tematami.

Uczniowie Optimum NET VULCAN  
ZARZĄDZANIE ONIWA

## Witryna dla rodziców/ucznia

 Dziecko: Baczyńska Patrycja - 03211601284

Start [Komunikaty](#) [Oceny](#) [Frekwencja](#) [Lekcje](#) [Zadania](#) [Uwagi i osiągnięcia](#) [Opis ucznia](#) [Nauczyciele](#) [Sms](#) nowość

### Lekcje

Okres klasyfikacyjny: Semestr 1 2010/2011 | Data od: 2010-12-14 | Data do: 2010-12-14 | Przedmiot: Edukacja wczesnr

Data	Nr lekcji	Zastępstwo	Przedmiot	Składowe	Czas trwania	Temat lekcji
2010-12-14	2	nie	Edukacja wczesnoszkolna	Edukacja polonistyczna	1:00	Wspólne zrzędagowanie i zapisanie zdań o choince.
				Zajęcia techniczne	2:00	Przygotowanie kartki świątecznej
				Edukacja matematyczna	1:00	Rozkład liczby 10 na składniki.
	3	nie	Edukacja wczesnoszkolna	Edukacja społeczna	1:00	Ćwiczenia doskonalące skoczność i zwinność uczniów.
				Edukacja polonistyczna	1:00	Wspólne zrzędagowanie i zapisanie zdań o choince.
				Zajęcia techniczne	2:00	Przygotowanie kartki świątecznej
	4	nie	Edukacja wczesnoszkolna	Edukacja matematyczna	1:00	Rozkład liczby 10 na składniki.
				Edukacja społeczna	1:00	Ćwiczenia doskonalące skoczność i zwinność uczniów.
				Edukacja polonistyczna	1:00	Wspólne zrzędagowanie i zapisanie zdań o choince.
	5	nie	Edukacja wczesnoszkolna	Zajęcia techniczne	2:00	Przygotowanie kartki świątecznej
				Edukacja matematyczna	1:00	Rozkład liczby 10 na składniki.
				Edukacja społeczna	1:00	Ćwiczenia doskonalące skoczność i zwinność uczniów.

### Nauczyciele

Na zakładce jest prezentowana lista nauczycieli, którzy uczą wybranego ucznia.

Start Komunikaty Informacje o uczniu Organizacja zajęć Prace Sms

**Nauczyciele**

Okres promocyjny: 2011/2012

**Oddział: 2ag, wychowawca: Kamiński Damian**

Biologia	Przystał Urszula
Edukacja dla bezpieczeństwa	Korzeniowski Maciej
Fizyka z astronomią	Dąbek Lesław
Geografia	Kobacki Janusz
Godzina z wychowawcą	Kamiński Damian
Historia	Banasik Katarzyna
Informatyka	Miłostowski Łukasz
Język angielski	Pszczółkowska Katarzyna
Język niemiecki	Kasprzyk Ewa
Język polski	Stencel Jolanta
Matematyka	Kamiński Damian
Plastyka	Ranarska Monika
Religia/etyka	Kot Grzegorz
Wychowanie fizyczne	Wójciak Aleksandra
Zajęcia artystyczne	Ranarska Monika

## Prace

Po wyborze z menu głównego opcji Prace można przejść na zakładkę Zadania.

## Zadania

Zakładka prezentuje zapowiedziane oraz zrealizowane zadania z danego przedmiotu. W łatwy sposób można sprawdzić, kiedy odbędą się np. zapowiedziane sprawdziany czy też inne typy zadań.

Start Komunikaty Informacje o uczniu Organizacja zajęć Prace Sms

**Zadania**

Okres klasyfikacyjny: Semestr 1 2011/2012 Pokazuj od: Przedmiot: Historia

Data realizacji	Data zapowiedzi	Typ zadania	Przedmiot	Zadanie	Notatka
2011-10-18	2011-10-18	Aktywność na lekcji	Historia	Aktywność na lekcji	
2011-10-11	2011-09-27	Sprawdzian pisemny	Historia	Sprawdzian pisemny	Weryfikacja przerobionego materiału - rozdział 1.
2011-09-27	2011-09-27	Kartkówka	Historia	Kartkówka	
2011-09-13	2011-09-13	Aktywność na lekcji	Historia	Aktywność na lekcji	
2011-09-13	2011-09-13	Odpowiedź ustna	Historia	Odpowiedź ustna	

Liczba pozycji na stronie: 20


## SMS

Na ostatniej zakładce można uaktywnić usługę powiadamiania wiadomością SMS lub e-mail o ocenach, komunikatach i uwagach. W przypadku usługi SMS istnieje dodatkowa opcja powiadamiania o nieobecności dziecka w szkole.

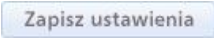
Aby uaktywnić usługę SMS, należy kliknąć  **Sms**, a następnie:

1. Z telefonu, na który mają przychodzić powiadomienia o nieobecności, wysłać SMS o treści EDZIENNIK pod numer:
  - a. 7668 (koszt 6 PLN + VAT/7,38 PLN z VAT) – za pakiet 14 wiadomości SMS, lub
  - b. 7968 (koszt 9 PLN + VAT/11,07 PLN z VAT) – za pakiet 29 wiadomości SMS.

W odpowiedzi zostanie przesłany SMS informujący o doładowaniu konta.

2. Na zakładce SMS zaznaczyć pole Aktywna usługa SMS.
3. W części Ustawienia usługi SMS podać numer telefonu, z którego wysłano wiadomość SMS.
4. Kliknąć przycisk .

W polu Stan konta usługi SMS zostanie wyświetlona informacja o liczbie dostępnych dla podanego numeru telefonu wiadomości SMS.

5. Następnie w części Ustawienia wiadomości zaznaczyć pole o nieobecności dziecka w szkole.
6. Jeżeli na podany numer telefonu mają być wysyłane również inne raporty, należy w polu Chcę otrzymywać raport SMS zawierający: zaznaczyć wybrane lub wszystkie elementy (oceny, frekwencje, komunikaty, uwagi).
7. Następnie należy określić, jak często ma być wysyłany raport.
8. Aby zapisać ustawienia, należy kliknąć przycisk .

Rodzice korzystający z usługi będą powiadamiani o nieobecności dziecka na lekcji. Pod podany numer telefonu zostanie dostarczona wiadomość o treści np. „UONET informuje: uczeń Edyta Baczyńska – nieob. na lekcji 4 w dniu: 2011-09-06”.

**Uwaga** Rodzic otrzymuje informację tylko o pierwszej nieobecności dziecka na lekcji w danym dniu.

Informacja o wysłanych w ramach usługi wiadomościach SMS jest dostępna na stronie *Witryny* w tabeli Rejestr wysłanych wiadomości SMS.

Dziecko: Baczyńska Edyta - 97102102826

Start Komunikaty Informacje o uczniu Organizacja zajęć Prace Sms

### Sms

Aktywna usługa SMS

#### Ustawienia usługi sms

Numer telefonu dla usługi SMS: 999999999

Stan konta usługi SMS: Liczba dostępnych SMSów dla 999999999: 19

#### Ustawienia wiadomości

Chcę otrzymywać SMS z następującymi powiadomieniami:

o nieobecności dziecka w szkole

Chcę otrzymywać raport SMS zawierający:

oceny  frekwencje  komunikaty  uwagi

Raport będzie wysyłany:

każdego 31 dnia miesiąca  
 raz w tygodniu piątek  
 codziennie

#### Rejestr wysłanych wiadomości SMS

Data wysłania	Status
2011-10-20 16:17:23	informacja chwilowo niedostępna

#### Jak aktywować usługę powiadamiania?

0. Z telefonu, na który mają przychodzić powiadomienia o nieobecności, wyślij SMS o treści **EDZIENNIK** pod jeden z numerów:

- 7668 (koszt 6 PLN+VAT/ 7,38 PLN z VAT), aby otrzymać pakiet **14 wiadomości SMS**;
- 7968 (koszt 9 PLN+VAT/ 11,07 PLN z VAT), aby otrzymać pakiet **29 wiadomości SMS**.

W odpowiedzi zostanie przesłany SMS informujący o doładowaniu konta.

0. Zaznacz pole **Chcę otrzymywać powiadomienia SMS o nieobecności dziecka w szkole**.

0. Numer telefonu, z którego wysłano wiadomość SMS wpisz w pole **Numer telefonu dla usługi SMS**.

0. Kliknij przycisk **Odśwież**, a następnie przycisk **Zapisz ustawienia**.

Po wykonaniu powyższych czynności, z chwilą wystąpienia w danym dniu pierwszej nieobecności, zostaniesz powiadomiony o tym wiadomością SMS.

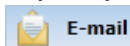
**WAŻNE!**

Informacje do raportów zbierane są od chwili **zaznaczenia opcji**. Jeśli zatem chcesz otrzymać np. raport tygodniowy w piątek, uaktywnij opcję w poniedziałek. Jeśli zaznaczysz później, pierwszy raport może nie zawierać wszystkich danych – kolejne raporty będą już w pełni kompletne.

Pakiet wiadomości SMS jest przypisany do jednego numeru telefonu. Jeśli zmienisz w Witrynie numer telefonu, stan Twojego konta zostanie wyzerowany i z nowego numeru trzeba będzie ponownie zasilić konto.

Po wykorzystaniu całego pakietu wiadomości zostaniesz poinformowany SMS-em o konieczności zasilenia konta.

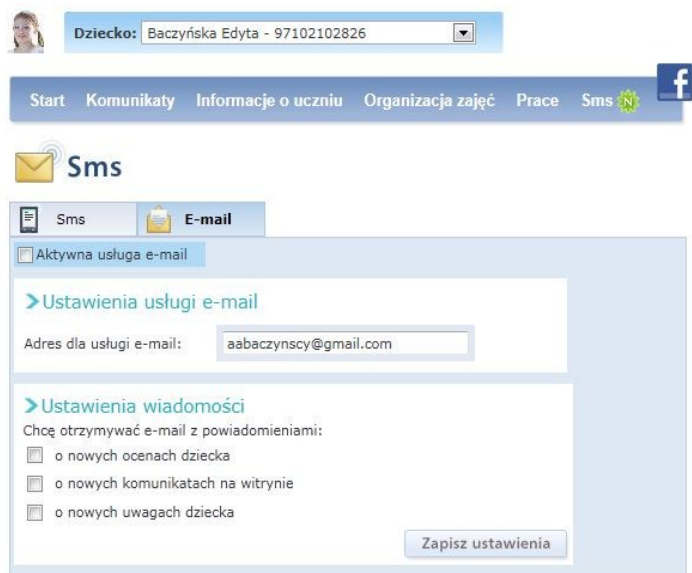
Aby uaktywnić usługę powiadamiania wiadomością e-mail, należy kliknąć



**E-mail**

, a następnie:

1. Zaznaczyć pole **Aktywna usługa e-mail**.
2. W części **Ustawienia usługi e-mail** podać adres e-mail, na który będą przychodzić powiadomienia.
3. W części **Ustawienia wiadomości** zaznaczyć jakiego rodzaju powiadomienia mają być wysyłane (można zaznaczyć wybrane lub wszystkie opcje).
4. Następnie należy kliknąć przycisk



Rodzice korzystający z usługi będą powiadamiani (w zależności od wybranej opcji) o nowych ocenach, komunikatach bądź uwagach. Pod podany adres e-mail zostanie dostarczona wiadomość o treści np.

„Witamy serdecznie!

W dzienniku UONET pojawiła się nowa ocena z przedmiotu J. polski dla ucznia Edyta Baczyńska. Aby ją sprawdzić, należy zalogować się do witryny rodzica UONET.

lub

W dzienniku UONET pojawiła się nowa uwaga od Stencel Jolanta dla ucznia Edyta Baczyńska. Aby ją odczytać, należy zalogować się do witryny rodzica UONET.

lub

W dzienniku UONET pojawił się nowy komunikat od Stencel Jolanta. Aby go odczytać, należy zalogować się do witryny rodzica UONET.

Pozdrawiamy


UONET – system uczniowski firmy VULCAN”



## **Drukowanie zawartości witryny**

*Witryna dla rodziców/ucznia została tak przygotowana, aby wszelkie wydruki jej stron mogły być sporządzone bezpośrednio za pomocą funkcji drukowania, w jaką wyposażono przeglądarkę internetową.*

## **Zakończenie pracy z witryną**

Po zakończeniu pracy należy wylogować się z witryny poprzez wybranie przycisku  [Wyloguj się](#).